



- ① 多功能固定夹
- ② 固定套, 可将探头固定在管道上
- ③ 直径 12mm
- 保护帽: 旋转保护帽至关闭状态, 以保护湿度传感器, 只在测量时打开保护帽
- ④ 显示端可以旋转, 方便读数

开机

按一次 **On** 键




开机显示




当前读数显示

转换显示参数

反复按 **On** 键



温度



露点



湿度

关机

长按 **On** 3 秒钟, 仪器关闭。

温度单位选择 (°C/°F)

长按 **On** 键直到开机显示内容结束, 仪器进入设置菜单, 再次按键, 根据需要选择°C 或°F, 停止按键两秒钟后, 设置将被保存。

技术参数

测量类型	点测
量程	5~95%RH 0~50°C/-20~50°Ctd 32~122°F/-4~122°Ftd
分辨率	0.1%RH; 0.1°C; 0.1°F
准确度	(温度为 25°C 时系统准确度) ±3%RH; ±0.5°C; ±0.9°F
测量参数	%RH; °C; °F
环境温度	0~50°C; 32~122°F
存放温度	-20~70°C; -4~160°F
电池类型	3 节 AAA
电池寿命	约 1000 小时
探头	Φ12mm; 长度 125mm
保修期	1 年
CE 标准	89/336/EEC

使用仪器前请仔细阅读以下内容


请按照操作手册进行操作

不要超过最大的存储和操作温度 (例如避免阳光直射仪器)

不当操作造成仪器损坏不在保修范围内

更换电池



如果显示屏上出现 , 则需更换电池。

✓ 关闭仪器

1 打开背面的电池盒

2 把旧电池取出, 并放入 3 节新电池 (AAA), 注意电池极性。

3 关上电池盒

自动关机功能



如果十分钟之内没有新的操作, 仪器将自动关闭。